



SILVANA

România, jud. Sălaj
Cehu Silvaniei
Str Plopilor Nr. 2
CUI : RO684200; J 31/41/1991
Tel : 060650876, 060611307
Tel/Fax : 060661988
E-mail : office@silvana.ro

RAPORTUL DE GESTIUNE AL CONSILIULUI DE ADMINITRATIE pentru exercitiul financiar 2016

1. Analiza activitatii societatii comerciale

Societatea are ca obiect principal de activitate fabricarea prin tricotare sau crosetare a altor articole de imbracaminte(cod CAEN activitate principala:1439).

S.C.SILVANA S.A.Cehu Silvaniei a fost infiintata in anul 1991 si a fost inregistrata la Oficiul Registrului Comertului sub nr.J31/41/1991

In timpul exercitiului financiar incheiat nu au existat fuziuni sau reorganizari in cadrul societatii noastre.

La sfarsitul anului 2016, societatea a inregistrat o pierdere de 2.328.269 lei la o cifra de afaceri de 13.980.265 lei.

a)Profit brut:	-2.328.269 lei
b)Cifra de afaceri:	13.980.265 lei
c)Export:	10.035.552 lei
d)Cheltuieli de exploatare:	16.140.819 lei
e)lichiditate la finele anului:	1.116.577 lei

Activitatea de productie a unitatii consta in fabricarea de articole de imbracaminte cum ar fi jachete, pulovere, veste si rochii tricotate. Aceasta activitate este structurata pe doua mari procese tehnologice:

- procesul de tricotare: capacitatea medie de tricotare 74.000 buc/luna
- procesul de confectionare: capacitatea medie de confectionare 28.000 buc/luna

Intrucat exista acest decalaj intre capacitatile celor doua sectii, societatea, in marea majoritate a lunilor este nevoita sa colaboreze cu firme colaboratoare care au in special capacitati de confectionare a articolelor dupa tricotare.

Principalele pietele de desfacere sunt Anglia si Germania pentru export iar pentru piata interna desfacerea este asigurata prin distributie directa.

Activitatea de comert cu amanuntul este o activitate inceputa in ultimul trimestru al anului 2012 cand s-a deschis magazinul de desfacere din incinta unitatii, care in cursul anului 2016 a ajuns la vanzari de 228.340 lei(fara TVA).

Structura cifrei de afaceri pe ultimii patru ani, pe tipuri de venituri este prezentata in tabelul de mai jos:

	2013		2014		2015		2016	
	VALOARE	%	VALOARE	%	VALOARE	%	VALOARE	%
Productia vanduta	16.330.839	89,59	16.127.386	85,30	16.200.156	77,29	11.026.481	78,87
Venituri din vanzarea marfurilor	1.896.884	10,41	2.779.641	14,70	4.761.075	22,71	2.953.784	21,13
TOTAL	18.227.723	100	18.907.027	100	20.961.231	100	13.980.265	100

Principalii furnizori de materii prime sunt furnizorii de fire acrylice din Turcia si Romania (RIFIL Savinesti). Principalii furnizori de materiale auxiliare si ambalaje sunt cu preponderenta firme din Romania (Accesorii Textile SA, Novatex SA, Tehnorom SA), iar pentru piese schimb se apeleaza la producatorul de echipamente Stoll Germania.

Activitatea de vanzari

In 2016, vanzarea de produse finite a inregistrat o scadere drastica datorita scaderii atat a volumului comenzilor cat mai ales a preturilor de vanzare a articolelor. Aceasta s-a resimtit in special la vanzarea pe piata externa, cu preponderenta pe piata Angliei, unde valoarea livrarilor a fost de 10.035.552 lei, ceea ce reprezinta 91.10 % din total productie vanduta.

Ca si in anii precedenti, in unele perioade din 2016 cererea de comenzi a fost mai mare decat capacitatea de productie (in special pe segmentul confectiei), si pentru onorarea acestora s-a apelat la serviciile altor firme cu acelasi obiect de activitate.

Aspecte legate de angajatii/personalul societatii

Numarul mediu de personal inregistrat in anul 2016 a fost de 175 persoane, din care aproximativ 85% sunt incadrate ca personal de productie. Salariatii unitatii nu sunt organizati in sindicat.

Raporturile dintre conducere (manager, respectiv Consiliul de Administratie) si angajati se desfasoara si se trateaza conform prevederilor stipulate in Regulamentul Intern, Contractul colectiv de munca si in Codul Muncii.

Pe parcursul anului 2016 nu s-au inregistrat elemente/stari conflictuale de natura sa afecteze raporturile dintre angajator si angajati, intre conducere si personalul din societate exista o relatie bazata pe disciplina, incredere si intelegere reciproca.

Aspecte legate de *impactul activitatii de baza asupra mediului inconjurator*

In baza OUG nr.195/2005, aprobata prin Legea 265/2006 privind protectia mediului si a Ord. MMGA nr.1798/2007 pentru aprobarea Procedurii de emitere a autorizatiei de mediu, Agentia pentru Protectia Mediului Salaj a emis pentru SC SILVANA SA Autorizatie de Mediu.

Impactul activitatii de baza asupra mediului este monitorizat conform cerintelor precizate in Autorizatia de Mediu si a legislatiei de mediu in vigoare si nu s-au inregistrat depasiri ale parametrilor monitorizati.

Societatea nu are litigii si nici nu se preconizeaza a avea litigii cu privire la incalcarea legislatiei privind protectia mediului inconjurator.

Activitatea societatii privind *managementul riscului*

Societatea nu are credite bancare sau imprumuturi angajate la data de 31.12.2016, riscul de credit fiind astfel nul. Ratele de lichiditate, desi in scadere, inregistreaza valori bune. Astfel, rata lichiditatii curente este de 1.75 la finele anului 2016, in timp ce lichiditatea imediata inregistreaza valoarea de 1,06, peste limitele optime recomandate de literatura de specialitate. Acest lucru se explica prin faptul ca riscul de lichiditate si riscul de cash-flow este gestionat prin urmarirea continua a scadentelor incasarilor si platilor conform contractelor si programarea fluxurilor de trezorerie. Un alt aspect in privinta gestionarii acestui risc este derularea unor procese de stingere a datoriilor si creantelor prin metoda compensarii TVA de incasat de la bugetul de stat, procedura folosita de societate in vederea folosirii optime a lichiditatilor.

Indicatori de lichiditate	2013	2014	2015	2016
Indicatorul lichiditatii curente	2,28	1,94	4,90	1.75
Indicatorul lichiditatii imediate	1,61	1,10	1,85	1.06

Datorita faptului ca peste 60% din cifra de afaceri a societatii o detine un singur client, exista riscul caderii drastice a cifrei de afaceri in cazul pierderii clientului respectiv. Exista insa o colaborarea foarte buna si de lunga durata cu partenerul extern care da oarecare siguranta companiei. Insa pentru reducerea acestui risc, compania preia si onoreaza si comenzile primite de la alti clienti atat externi cat si interni, chiar daca acestea uneori depasesc capacitatea de productie a societatii si se apeleaza la colaboratori, cit si orientarea pe alte piete.

Atat angajamentele de incasari si plati, cat si operatiunile de decontare a acestora sunt strict supravegheate de conducerea executiva a societatii. Valorile semnificative, in special cele legate de investitii, sunt controlate si supuse aprobarii CA. Astfel, putem aprecia ca riscul de cash-flow este sub control.

Perspective privind activitatea societatii

Deși în ultima perioadă s-a constatat un regres în industria ușoară, și în special în cazul exportatorilor pe piața Angliei, managementul SC SILVANA SA a reușit să evite soarta altor firme din domeniu care și-au închis portile, continuând activitatea și înregistrând rezultate financiare bune și a abordat o politică de extindere a producției și creșterea nivelului de calitate al produselor.

Pentru a preveni în continuare astfel de situații, Consiliul de Administrație a stabilit o serie de obiective și direcții de acțiune pentru anii 2017-2019:

- menținerea pe pietele pe care operăm în momentul de față;
- intrarea pe noi piețe;
- atingerea unor praguri de calitate superioară ale produselor;
- utilizarea în continuare a companiei cu echipamente moderne care să ne permită menținerea pe toate segmentele de piață;
- calificarea și perfecționarea pregătirii profesionale a tuturor categoriilor de personal;
- colaborarea și stabilirea de strategii comune privind pregătirea profesională cu școli profesionale, licee și institutii de învățământ superior de profil.

2. Patrimoniul imobiliar. Gradul de tehnologizare.

2.1. Amplasarea și caracteristicile principalelor capacități de producție

SC SILVANA SA Cehu Silvaniei este amplasată în zona industrială a orașului. Societatea noastră are în proprietate imobilizări necorporale și corporale materializate în licențe și programe informatice, terenuri, clădiri, mașini și echipamente tehnologice, mijloace de transport. Toate activele societății sunt amplasate la sediul acesteia. Capacitățile de producție sunt :

- Atelierul Tricotat (capacitate medie lunară 74.000 buc), unde s-a reușit, cu un program de investiții multianual, o re-tehnologizare cu utilaje de ultimă generație;
- Secția Confeccii (capacitate medie lunară 28.000 buc), unde sunt amplasate utilaje și echipamente tehnologice necesare procesului de confecționare;
- Spălătoria industrială, pentru anumite tratamente aplicate tricotelor: relaxare, emolieră, creșterea gradului de confort prin spălări simple, fără a se folosi detergenți sau alte soluții daunătoare mediului.

Imobilizările necorporale ale unității la finele anului 2016 se ridică la suma de 26.142 lei.

Imobilizările corporale la data de 31.12.2016 se ridică la suma de 4.208.622 lei în scădere cu 1.814.203 lei față de începutul anului. Aceasta scădere reprezintă amortizarea înregistrată în cursul anului.

Clădirile și terenurile sunt prezentate la valori reevaluate, ultima reevaluare fiind făcută la data de 31.12.2014. Celelalte imobilizări corporale sunt evaluate la cost istoric, mai puțin amortizarea cumulată.

Din totalul imobilizărilor corporale ponderea cea mai mare (81,28%) o au echipamentele tehnologice.

2.2. Descrierea si analiza gradului de uzura al proprietatilor societatii

Gradul de uzura scriptica generala a imobilizarilor corporale la finele anului 2016 este de 73,84%. Masinile, utilajele si aparatele au un grad de uzura scriptica inregistrata de 78,73%, constructiile de 38.93%, iar mobilierul si celelalte mijloace fixe de 72,19%.

2.3. Potentialele probleme legate de dreptul de proprietate asupra activelor corporale ale societatii

Nu sunt probleme privind proprietatea SC SILVANA SA asupra imobilizarilor necorporale si corporale. Toate cladirile si terenurile sunt in proprietatea exclusiva a societatii.

3. Piata valorilor mobiliare emise de societatea comerciala

3.1. Piata din Romania pe care se negociaza valorile mobiliare emise de societate

Actiunile emise de SC SILVANA SA se tranzactioneaza numai la Bursa de Valori Bucuresti, piata alternativa de tranzactionare AeRo. Din 2009 nu au mai avut loc tranzactii pe piata de capital cu actiunile Silvana (SIVX)

3.2. Politica societatii cu privire la dividende

Dividendele aprobate in ultimii trei ani se prezinta astfel:

Anul	Dividendul total(lei)	Dividendul/actiune (lei)
2013	599.802,40	0,40
2014	749.753,00	0,50
2015	749.753,00	0,50

3.3.Activitatea de achizitionare a propriilor actiuni

Societatea nu a achizitionat actiuni proprii in cursul exercitiului financiar 2016.

3.4.Filiale ale societatii

Societatea nu are filiale deschise

3.5.Obligatiuni si alte tipuri de creanta

SC SILVANA SA nu are emise obligatiuni si/sau alte tipuri de titluri de creanta.

4. Conducerea societatii comerciale

4.1.Lista administratorilor societatii

CZENK FERENC JOZSEF (55 ani,inginer- economist, presedinte CA, incepand cu data de 01.10.2016)

COROIAN LAURA STEFANIA (46 ani,economist, presedinte CA, incepand cu data de 01.04.2016 pana la data de 30.09.2016)

CLODNITCHI MARIA RODICA (58 ani, inginer, administrator, 4 an si 7 luni)

HORVATH GABOR(31 ani, economist, administrator provizoriu, incepand din 01.11.2016)

Nu exista acorduri, intelegeri sau legaturi de familie intre administratori si o alta persoana datorita careia persoana respectiva a fost numita administrator.

Administratorii societatii nu detin participari la capitalul social al societatii

4.2 Persoane afiliate societatii comerciale:

Dintre actioarii societatii cu o participare mai mare de 20% si/sau care au o influenta semnificativa in deciziile societatii, numai SIF BANAT-CRISANA, cu sediul in Arad,Calea Victoriei, nr.23/35 si o detinere de 96,28% are statut de persoana afiliata.

4.3. Despre conducerea societatii

Conducerea executiva a societatii se compune din:

COROIAN LAURA STEFANIA-director general,pana la data de 30.09.2016

CZENK FERENC JOZSEF-director general incepand cu data de 01.10.2016

POP CLAUDIA ANICUTA-director economic

Nu exista acorduri,intelegeri sau legaturi de familie intre membrii conducerii executive.

Conducerea executiva nu detine participari la capitalul social al societatii.

4.4. Litigiile sau procedurile administrative din ultimii 5 ani pentru membrii CA si ai conducerii executive

Nu au existat litigii in care au fost implicate persoanele de mai sus, in ultimii 5 ani, referitoare la activitatea acestora in cadrul emitentului. Referitor la capacitatea respectivelor persoane de a-si indeplini atributiile in cadrul SC SILVANA SA, semnalam ca procedura administrativa, hotararea Consiliului de administratie, intrunit in sedinta din 29.09.2016, prin care a revocat din functia de director general pe doamna Coroian Laura Stefania datorita managementului defectuos asigurat in perioada 01.10.2015-30.09.2016.

5.Situatia financiar-contabila

a) Elemente de bilant:

Bilantul contabil, in forma scurta, pe ultimii trei ani se prezinta astfel:

	Nr. rd.	Sold la sfarsitul anului 2014	Sold la sfarsitul anului 2015	Sold la sfarsitul anului 2016
A	1	2	3	4
A. ACTIVE IMOBILIZATE				
IMOBILIZARI NECORPORALE	1	12.437	0	26.142
IMOBILIZARI CORPORALE	2	8.109.380	6.022.825	4.208.622
IMOBILIZARI FINANCIARE	3	0	0	0
ACTIVE IMOBILIZATE-TOTAL(rd.1+2+3)	4	8.121.817	6.022.825	4.234.764
B. ACTIVE CIRCULANTE				
STOCURI	5	2.119.596	3.708.423	1.116.050
CREANTE	6	1.675.694	1.413.510	615.900
INVESTITII PE TERMEN SCURT	7	0	0	0

CASA SI CONTURI LA BANCI	8	1.056.330	751.706	1.116.577
ACTIVE CIRCULANTE-TOTAL(rd.5+6+7+8)	9	4.851.620	5.873.639	2.848.527
C. CHELTUIELI IN AVANS	10	0	18.872	4.557
D. DATORII CE TREBUIE PLATITE INTR-O				
PERIOADA DE UN AN	11	2.541.983	1.216.836	1.628.229
E. ACTIVE CIRCULANTE,RESPECTIV DATORII				
CURENTE NETE(RD.9+10-11-16)	12	2.309.637	4.675.675	1.224.855
F. TOTAL ACTIVE MINUS DATORII CURENTE				
(rd.4+12)	13	10.431.454	10.698.500	5.459.619
G. DATORII CE TREBUIE PLATITE INTR-O				
PERIOADA MAI MARE DE UN AN	14	0	0	0
H. PROVIZIOANE PENTRU RISCURI SI CHELTUIELI	15	70.000	0	0
I. VENITURI IN AVANS	16	0	0	0
CAPITAL	17	3.748.765	3.748.765	3.748.765
II. PRIME DE CAPITAL	18	0	0	0
III. REZERVE DIN REEVALUARE(ct.105)	19	1.038.572	1.038.572	1.038.572
IV. REZERVA	20	4.124.770	4.848.982	2.961.362
V. REZULTATUL REPORTAT(ct.117) SOLD C	21	39.189	39.189	39.189
SOLD D	22	0	0	0
VI. REZULTATUL EXERCITIULUI(ct.121) SOLD C	23	1.410.158	1.086.800	
SOLD D	24	0	0	2.328.269
Repartizarea profitului(ct.129)	25	0	63.808	0
TOTAL CAPITALURI(rd.17+18+19+20+21- 22+23-24)	26	10.361.454	10.698.500	5.459.619

Privitor la datoriile societatii, acestea cresc fata de 2015 ca urmare a neplatii (partiale) a dividendelor aferente anului financiar 2015, in valoare de 715 mii lei. De asemenea avem o reducere drastica a valorii stocurilor, ca urmare a unor inregistrari contabile gresite (nu s-a sczut corect valoarea firelor import Turcia la data livrarii produselor, ceea ce a condus la diferente foarte mari intre valoarea stocului scriptic si faptic la inventariere).

Bilantul contabil incheiat la 31.12.2016, releva o scadere drastica a capitalurilor proprii ale societatii, ca urmare atat a pierderii inregistrate in anul financiar 2016, cat si a indreptarii erorilor contabile din anii precedenti inregistrate pe rezultatul reportat si apoi pe rezerve.

b) Rezultatele financiare la 31.12.2016 comparativ cu 31.12.2015:

Denumirea Indicatorului	Nr. id	Exercitiul financiar	
		2015	2016
		1	2
1. Cifra de afaceri neta (rd.02 la 05)	1	20961231	13980265
Productia vanduta (ct. 701+702+703+704+705+706+708)	2	16200156	11026481
Venituri din vanzarea marfurilor (ct.707)	3	4761075	2953784
Reduceri comerciale acordate (ct.709)	4	0	0
Venituri din dobanzi inregistrate de enitatile al caror obiect principal de activitate il	5	0	0

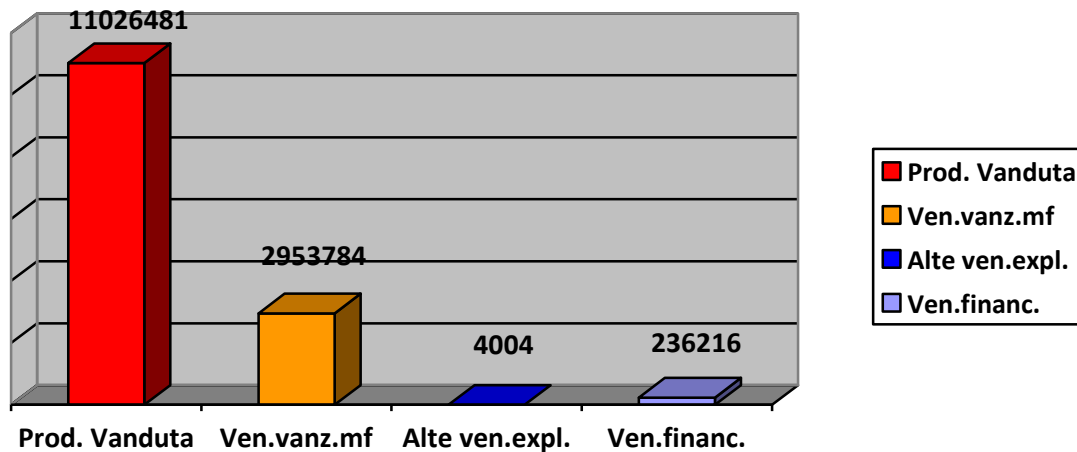
leasingul (ct.766)

Venituri din subventii de exploatare aferente cifrei de afaceri nete (ct.7411)	6	0	0
2. Venituri aferente costului producției în curs de execuție(ct.711+712) Sold C	7	971353	0
Sold D	8	0	3447
3. Productia realizata de entitate pentru scopurile sale proprii si capitalizata (ct. 721+722)	9	4875	0
4. Alte venituri din exploatare (ct.758+7417+7815)	10	19102	4004
- din care, venituri din fondul comercial negative	11	0	0
VENITURI DIN EXPLOATARE - TOTAL (rd. 01+07-08+09+10)	12	21956561	13980822
a) Cheltuieli cu materiile prime si materialele consumabile (ct. 601+602-7412)	13	1187880	1700031
Alte cheltuieli materiale (ct.603+604+606+608)	14	291103	225246
b) Alte cheltuieli externe (cu energie si apa) (ct. 605-7413)	15	366009	488199
c) Cheltuieli privind marfurile (ct.607)	16	4038865	2069144
d)Reduceri comerciale primite (ct.609)	17	0	0
6. Cheltuieli cu personalul (rd.19+20), din care:	18	6210935	6177014
a) Salarii si indemnizatii (ct.641+642+643+644-7414)	19	5154868	5077340
b) Cheltuieli cu asigurarile si protectia sociala (ct. 645-7415)	20	1056067	1099674
7. Ajustari de valoare privind imobiliarile corporale si necorporale (rd.22-23)	21	2106858	1923651
a.1) Cheltuieli (ct.6811+6813)	22	2106858	1923651
a.2) Venituri (ct.7813)	23	0	0
b) Ajustari de valoare privind activele circulante (rd. 25-26)	24	0	0
b.1) Cheltuieli (ct.654+6814)	25	0	38194
b.2) Venituri (ct.754+7814)	26	0	0
8. Alte cheltuieli de exploatare (rd.28 la 21)	27	6141286	3519340
8.1 Cheltuieli privind prestatiile externe (ct.611+612+613+614+621+622+623+624+625+626+627+628-7416)	28	6050788	3461833
8.2 Cheltuieli cu alte impozite, taxe si varsaminte asimilate (ct. 635)	29	62418	45677
8.3 Alte cheltuieli (ct.652+658)	30	28080	11830
Cheltuieli privind dobanzile de refinantare inregistrate de entitatile radiate din general si care mai au in derulare contracte de leasing (ct.666)	31	0	0
Ajustari privind provizioanele (rd. 33-34)	32	0	0
- Cheltuieli (ct.6812)	33	0	0
- Venituri (ct.7812)	34	70.000	0
CHELTUIELI DE EXPLOATARE - TOTAL (rd. 13 la 16-17+18+21+24+27+32)	35	20272856	16140819
PROFITUL SAU PIERDEREA DIN EXPLOATARE - Profit (rd.12-35)	36	1683705	0
- Pierdere (rd.35-12)	37	0	2159997
9. Venituri din interese de participare (ct.7611+7613)	38	0	0
- din care , veniturile obtinute de la entitatile afiliate	39	0	0
10. Venituri din alte investitii si imprumuturi care fac parte din activele imobilizate	40	0	0

- din care , veniturile obtinute de la entitatile afiliate	41	0	0
11. Venituri din dobânzi (ct.766)	42	9	15
- din care , veniturile obtinute de la entitatile afiliate	43	0	0
Alte venituri financiare (ct.762+764+765+767+768)	44	786853	236201
VENITURI FINANCIARE - TOTAL (rd. 38+40+42+44)	45	786907	236216
<hr/>			
12. Ajustarea de valoare privind imobiliarile financiare si investitiilor detinute ca utilizante (rd.47-48)	46	0	0
Cheltuieli (ct.686)	47	0	0
Venituri (ct.786)	48	0	0
13. Cheltuieli privind dobanzile (ct.666-7418)	49	0	0
- din care , cheltuieli in relatia cu entitatile afiliate	50	0	0
Alte cheltuieli financiare (ct.663+664+665+667+668)	51	1194459	404488
CHELTUIELI FINANCIARE – TOTAL (rd. 46+49+51)	52	1194459	404488
<hr/>			
PROFITUL SAU PIERDEREA FINANCIAR (A):	- Profit (rd.45-52)	53	0
	- Pierdere (rd.52-45)	54	407552
<hr/>			
14. PROFITUL SAU PIERDEREA CURENT(A) :	- Profit (rd.12+45-35-52)	55	1276153
	- Pierdere (rd.35+52-12-45)	56	0
			2328269
<hr/>			
15. Venituri extraordinare (ct.771)	57	0	0
16. Cheltuieli extraordinare (ct.671)	58	0	0
<hr/>			
17. PROFITUL SAU PIERDEREA DIN ACTIVITATEA EXTRAORDINARA			
	- Profit (rd.57-58)	59	0
	- Pierdere (rd.58-57)	60	
<hr/>			
VENITURI TOTALE (rd.12+45+57)	61	22743468	14217038
CHELTUIELI TOTALE (rd.35+52+58)	62	21467315	16545307
<hr/>			
PROFITUL SAU PIERDEREA BRUTA:	- Profit (rd.61-62)	63	1276153
	- Pierdere (rd.62-61)	64	0
			2328269
<hr/>			
Impozitul pe profit (ct.691)	65	189353	0
Alte impozite ne reprezentate în elementele de mai sus (ct.698)	66	0	0
<hr/>			
PROFITUL SAU PIERDEREA NET(A) A EXERCITIULUI FINANCIAR:		0	0
	- Profit (Rd.63-64-65-66)	67	1086800
	- Pierdere (Rd.64+65+66-63)	68	0
			2328269

Comparativ cu anul precedent, veniturile din exploatare au scazut in 2016 cu 7.975.739 lei (cu 36.32%). Aceasta scadere se datoreaza reducerii volumului de comenzi cu 25% si mai ales datorita scaderii cursului lirei sterline cu 1.10 RON/GBP care a condus la o reducere a pretului mediu/buc la articolele livrate pe piata Angliei cu 12%.

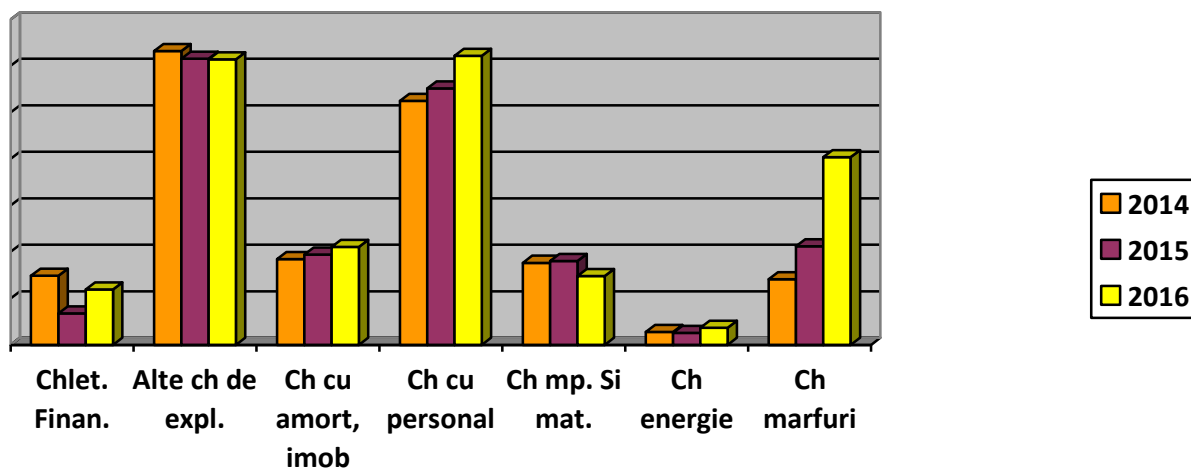
Structura veniturilor companiei in exercitiul financiar 2016 este:



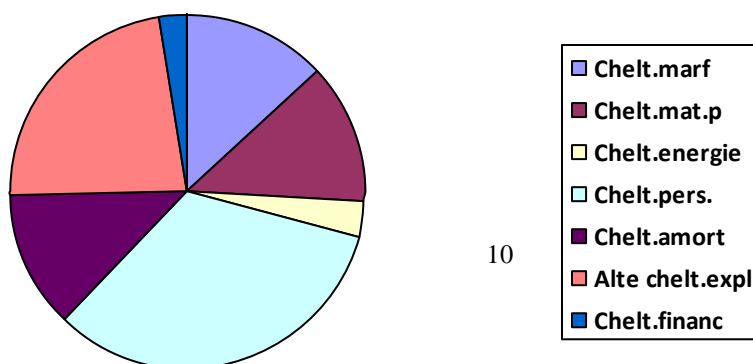
Volumul *cheltuielilor pentru exploatare* inregistrate in anul 2016 este de 16.140.819 lei, cu 4.132.037 lei mai mic decat in anul precedent, cand s-au inregistrat cheltuieli pentru exploatare de 20.272.856 lei. Aceasta diminuare se datoreaza in principal scaderii cheltuielilor variabile ca urmare a reducerii productiei vandute.

Societatea inregistreaza o pierdere de 2.328.269 lei, pierdere din exploatare de 2.159.997 lei si o pierdere financiara de 168.272 lei (rezultata din diferentele de schimb valutar)

Tendinta crescatoare a cheltuielilor din ultimii 3 ani si structura acestora se prezinta in graficele de mai jos:



STRUCTURA CHELTUIELI 2016



Pentru anul financiar 2017 se are in vedere o mai buna gestionare a cheltuielilor societatii si o crestere a veniturilor prin atragerea unor noi clienti si prin valorificarea pe piata interna a stocului de produse finite existent prin infiintarea unui site de vanzari on-line.

Presedintele Consiliului de Administratie
Czenk Ferenc Jozsef